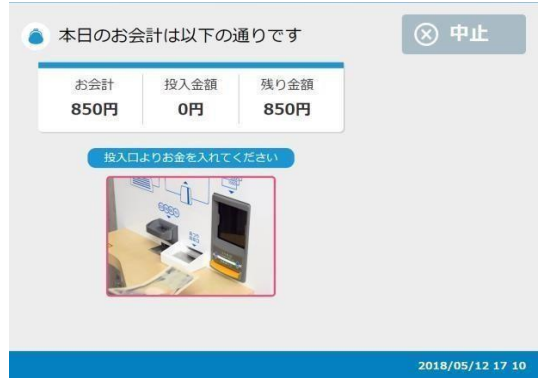


お会計手順

① バーコードリーダーに、
診察券のバーコードをかざします。

② 画面にお会計が表示されます。




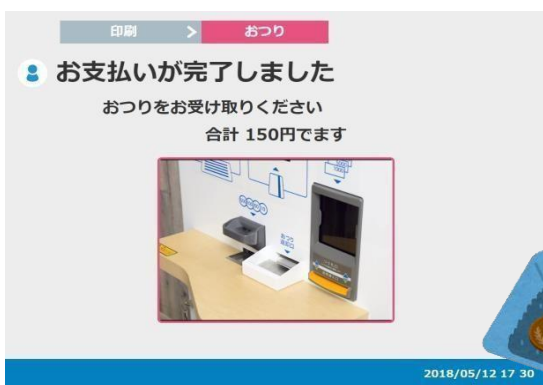
③ お金を投入し、画面右下の
「次へ」をタッチします。

④ 領収書・明細書を忘れず
お取り下さい。



⑤ おつりをつり札口と、
おつり返却口から回収します。

⑥ お薬引換券が発行された
患者様は、
窓口にお越しいただき、
処方箋をお受け取りください。



おつりの取り忘れにご注意ください。